

# Produktion Helfer/in

Stand: 08/2018 – Version 1.4

Diesen Bogen bitte nicht beschriften!  
Verwenden Sie bitte hierfür den kopierten Antwortbogen.

Zu einer Frage können auch mehrere Antworten richtig sein.

## 1 Wie erkennen Sie einen Not-Aus-Schalter?

- A. Not-Aus-Schalter sind immer gelb-rot.
- B. Ein Not-Aus-Schalter ist je nach Funktion anders gekennzeichnet.




## 2 Welche Gefahren bestehen beim Arbeiten mit Werkzeugmaschinen?

- A. Ich kann von rotierenden Teilen erfasst werden.
- B. Keine Gefährdung, wenn ich Persönliche Schutzausrüstung trage.
- C. Ich kann durch wegfliegende Werkstücke oder Späne getroffen werden.



## 3 Worauf achten Sie an Ihrem neuen Arbeitsplatz?

- A. An den Maschinen müssen die Schutzvorrichtungen vorhanden und funktionsfähig sein.
- B. Es ist nicht meine Aufgabe, die Schutzvorrichtungen zu prüfen. Dies ist Aufgabe des Kundenbetriebes.
- C. Der Arbeitsplatz muss ausreichend beleuchtet, sauber und aufgeräumt sein.



## 4 Was bedeutet dieses Zeichen?

- A. Wenn ich will, kann ich Gehörschutz benutzen.
- B. In diesem Bereich herrscht ein Geräuschpegel, der auf Dauer zu Gehörschäden führen kann.
- C. In diesem gekennzeichneten Lärmbereich muss ich Gehörschutz tragen.
- D. Vorsicht, Kollegen und Kolleginnen mit Gehörschutz können mich nicht hören.



## 5 Sie bemerken an Ihrer Maschine eine Störung. Was tun Sie?

- A. Ich repariere die Maschine selbst. Ich will keine Zeit verlieren.
- B. Ich informiere meinen Vorgesetzten/meine Vorgesetzte im Kundenbetrieb.
- C. Ich arbeite an dieser Maschine erst weiter, wenn die Störung behoben ist.
- D. Ich arbeite weiter und melde die Störung nach Arbeitsende.



## 6 Worauf achten Sie beim Abblasen von Werkstücken mit Druckluft?

- A. Größere Späne entferne ich mit der Hand.
- B. Ich trage eine Schutzbrille.
- C. Während des Ausblasens von Vertiefungen schaue ich zur Kontrolle direkt in diese hinein.
- D. Ich blase die Werkstücke immer in Richtung der offenen Seite der Maschine ab.



## 7 Dürfen Sie auf der obersten Sprosse einer Stehleiter arbeiten?

- A. Ja, wenn eine zweite Person unten die Stehleiter gegen Umfallen sichert.
- B. Nein.




## 8 Sie arbeiten an laufenden Förderbändern. Wie verhalten Sie sich?

- A. Die Rollen, Walzen, Zahnräder usw. am Förderband sind gefährlich, deshalb passe ich besonders gut auf.
- B. Wenn der Bandübergang weit entfernt ist, klettere ich über das Band, um ein heruntergefallenes Teil aufzuheben.
- C. Wenn ein Teil unter das Förderband fällt, kriechen ich unter das Band, um dieses aufzuheben.
- D. Falls eine Abdeckung an einer Einzugsstelle fehlt, informiere ich unverzüglich den Vorgesetzten/die Vorgesetzte im Kundenbetrieb.



## 9 Wie arbeiten Sie sicher an einer Maschine?

- A. Ich darf auf keinen Fall in laufende Maschinen greifen.
- B. Eine besondere Einweisung an jeder einzelnen Maschine ist nicht erforderlich.
- C. Störungen kann ich selbst beheben, da ich sonst meine Arbeit nicht schaffe.
- D. Beim Arbeiten an Maschinen ohne Schutzeinrichtungen passe ich besonders gut auf.
- E. Ich arbeite nur an Maschinen mit einer funktionierenden Sicherheitseinrichtung.
- F. Bei Störungen schalte ich die Maschine sofort aus und informiere den Vorgesetzten/die Vorgesetzte im Kundenbetrieb.



## 10 Was müssen Sie beim Umgang mit Gitterboxen beachten?

- A. Wenn die Verschlussklappe klemmt, öffne ich die Gitterbox mit Gewalt.
- B. Manchmal stehen Gitterboxen übereinander. Ich steige nicht an den Gitterboxen hoch. Das ist gefährlich.
- C. Defekte Gitterboxen müssen dem/der Vorgesetzten im Kundenbetrieb gemeldet werden.



## 11 Worauf achten Sie beim Arbeiten an Pressen/Stanzen?

- A. Störungen an einer Presse kann ich selbst beseitigen, der Einrichter/ die Einrichterin ist dazu nicht notwendig.
- B. Arbeiten an Pressen sind gefährlich, deshalb muss ich immer eingewiesen werden.
- C. Ich lege die Werkstücke in die Vorrichtung, und der Kollege/die Kollegin betätigt den Auslöser.
- D. Bei scharfkantigen Werkstücken muss ich Schutzhandschuhe tragen.



## 12 Worauf müssen Sie beim Transport von Lasten mit Schienenlaufkatzen achten?

- A. Beim Transport der Last führe ich das Drahtseil mit der Hand.
- B. Die Last soll nur so weit hochgehoben werden, wie es unbedingt notwendig ist. Der Aufenthalt unter schwebenden Lasten ist verboten.
- C. Beschädigte Seile oder Ketten können für leichtere Lasten weiterverwendet werden.
- D. Ich muss in die Bedienung der Schienenlaufkatze eingewiesen und dazu beauftragt sein.



## 13 Sie arbeiten mit einem Handhubwagen. Was müssen Sie beachten?

- A. Beim Arbeiten mit Handhubwagen muss ich immer Sicherheitsschuhe tragen.
- B. Den leeren Hubwagen darf ich auch als Roller benutzen.
- C. Beim Abstellen des Hubwagens muss ich die Last auf den Boden absenken und die Deichsel querdrehen.



## 14 Sie arbeiten an einer Ständerbohrmaschine. Worauf achten Sie?

- A. Metallteile muss ich während des Bohrens mit der Hand festhalten.
- B. Vor dem Reinigen schalte ich die Bohrmaschine aus.
- C. Ich benutze eng anliegende Kleidung und trage, wenn nötig, einen Haarschutz.
- D. Beim Bohren trage ich Schutzhandschuhe, um Fingerverletzungen vorzubeugen.



## 15 Sie reinigen Ihre Maschine. Worauf achten Sie?

- A. Wenn vorhanden, verwende ich eine Druckluftpistole zum Ausblasen der Maschine.
- B. Ölverschmierte Lappen entsorge ich in einen Behälter mit Deckel.
- C. Die Maschine muss immer abgeschaltet sein.
- D. Beim Reinigen einer Bohrmaschine darf ich keine Schutzhandschuhe tragen.
- E. Da ich die Reinigungsmittel ständig brauche, lasse ich sie offen an meinem Arbeitsplatz stehen.



## 16 Sie arbeiten mit einer Handschleifmaschine (Flex). Worauf achten Sie?

- A. Die Handschleifmaschine muss eine Schutzhaube haben.
- B. Trennscheiben dürfen auch zum Schleifen verwendet werden.
- C. Beim Schleifen muss ich Gehörschutz und eine Schutzbrille tragen.
- D. Ich halte in der einen Hand das Werkstück und in der anderen Hand die Flex.



## 17 Sie löten. Worauf achten Sie?

- A. Ich darf den Kopf nicht direkt über die Lötstelle beugen.
- B. Bei Weichlötarbeiten als Feuerlöschmittel Wasser bereithalten.
- C. Löt- und Flussmitteldämpfe sind gesundheitsschädlich, deshalb ist die richtige Einstellung der Absauganlage wichtig.




## 18 Was ist bei Verwendung von Stehleitern zu beachten?

- A. Die Stehleiter kann ich auch als Anlegeleiter benutzen.
- B. Ich klappe die Stehleiter ganz auf, um einen sicheren Stand zu erhalten.

## 19 Was sollten Sie über Kühlschmierstoffe wissen?

- A. Das Hautschutzprogramm (Schutzmittel, Reinigungs- und Pflegemittel) ist anzuwenden.
- B. Kühlschmierstoffe sind ungefährlich, solange man sie nicht verschluckt.



## 20 Gefahrstoffe. Was ist zu beachten?

- A. Ausgehängte Betriebsanweisungen gelten nur für Beschäftigte des Kundenbetriebs.
- B. Während der Arbeit mit Gefahrstoffen nicht essen, trinken und rauchen.
- C. In jedem Fall Hautkontakt vermeiden und Hautschutz- und Hautpflegemittel verwenden.
- D. Geringe Mengen Gefahrstoff-Abfälle können in jeden Müllbehälter geworfen werden.

